



PRESUPUESTO DE INGRESOS  
A NIVEL DE DE ESPECÍFICAS DEL INGRESO - TODA FUENTE DE FINANCIAMIENTO

(En Nuevos Soles)

ENTIDAD : EMPRESA MUNICIPAL DE AGUA POTABLE Y ALCANTARILLADO DE CORONEL PORTILLO S.A.

TIPO TRANSACCION GENERICA - NIVEL 1 SUBGENERICA - NIVEL 2 ESPECIFICA - NIVEL 1 ESPECIFICA - NIVEL 2	PRESUPUESTO 2017			EJECUCION DE LOS INGRESOS AÑO 2017					AVANCE %	
	PIA (1)	PIM (2)		RECURSOS DIRECTAMENTE RECAUDADOS	RECURSOS POR OPERACIONES OFICIALES DE CREDITO	DONACIONES Y TRANSFERENCIA \$	RECURSOS DETERMINADOS	TOTAL (3)	PIA (3)/(1)	PIM (3)/(2)
1 INGRESOS PRESUPUESTARIOS	17,958,871	22,079,940		10,930,432.0	0.0	2,477,639.0	0.0	13,408,071.4	74.66	60.73
1.3 VENTA DE BIENES Y SERVICIOS Y DERECHOS	17,958,871	17,958,871		9,167,949.0	0.0	0.0	0.0	9,167,949.0	51.05	51.05
1.3.3 VENTA DE SERVICIOS	17,958,871	17,958,871		9,167,949.0	0.0	0.0	0.0	9,167,949.0	51.05	51.05
1.3.3.9 OTROS INGRESOS POR PRESTACION DE SERVICIOS	17,958,871	17,958,871		9,167,949.0	0.0	0.0	0.0	9,167,949.0	51.05	51.05
1.3.3.9.2 OTROS INGRESOS POR PRESTACION DE SERVICIOS	17,958,871	17,958,871		9,167,949.0	0.0	0.0	0.0	9,167,949.0	51.05	51.05
1.3.3.9.2.1 SERVICIOS DE SANEAMIENTO	17,958,871	17,958,871		9,167,949.0	0.0	0.0	0.0	9,167,949.0	51.05	51.05
1.5 OTROS INGRESOS	0	0		119,053.0	0.0	0.0	0.0	119,053.0		
1.5.5 INGRESOS DIVERSOS	0	0		119,053.0	0.0	0.0	0.0	119,053.0		
1.5.5.1.4 OTROS INGRESOS DIVERSOS	0	0		119,053.0	0.0	0.0	0.0	119,053.0		
1.5.5.1.4.99 OTROS INGRESOS DIVERSOS	0	0		119,053.0	0.0	0.0	0.0	119,053.0		
1.9 SALDOS DE BALANCE	0	4,121,068		1,643,430.0	0.0	2,477,639.0	0.0	4,121,068.0	100.00	100.00
1.9.1 SALDOS DE BALANCE	0	4,121,068		1,643,430.0	0.0	2,477,639.0	0.0	4,121,068.0	100.00	100.00
1.9.1.1 SALDOS DE BALANCE	0	4,121,068		1,643,430.0	0.0	2,477,639.0	0.0	4,121,068.0	100.00	100.00
1.9.1.1.1 SALDOS DE BALANCE	0	4,121,068		1,643,430.0	0.0	2,477,639.0	0.0	4,121,068.0	100.00	100.00
TOTAL GENERAL	17,958,871	22,079,940		10,930,432.0	0.0	2,477,639.0	0.0	13,408,071.4	74.66	60.73

  
CONTADOR  
Salicy Films  
CPCC. Seida L. Mathews Pérez  
Mat. 18 - 702  
4to (4) Dpto. Contabilidad y Finanzas  
EMAPACOP S.A.

  
TITULAR DE LA ENTIDAD  
SIBISYS  
Ing. Arturo D. Colchado Belívar  
GERENCIA GENERAL  
Coordinador RAT - OTASS

**PRESUPUESTO DE EGRESOS  
Y GENERICA DE GASTO - DESAGREGADO  
TRIMESTRAL  
POR FUENTE DE FINANCIAMIENTO**  
(En Nuevos Soles)

ENTIDAD : EMPRESA MUNICIPAL DE AGUA POTABLE Y AL CANTARILLADO DE CORONEL PORTILLO S.A.


TIPO TRANSACCION PRODUCTO/PROYECTO FUNCION DIVISION FUNCIONAL GRUPO FUNCIONAL GENERICA DEL GASTO	PRESUPUESTO 2017			EJECUCION DE EGRESOS AÑO 2017					AVANCE %	
	PIA (1)	PIM (2)		RECURSOS DIRECTAMENTE RECAUDADOS	RECURSOS POR OPERACIONES OFICIALES DE CREDITO	DONACIONES Y TRANSFERENCIAS	RECURSOS DETERMINADOS	TOTAL (3)	PIA (3)/(1)	PIM (3)/(2)
<b>2 GASTOS PRESUPUESTARIOS</b>										
2282291 MEJORAMIENTO DEL SERVICIO DE AGUA POTABLE Y	17,558,871	22,075,940		5,312,081.00	.00	895,788.00	.00	9,207,869.00	51.27	41.70
18 SANEAMIENTO	0	490,078		.00	.00	154,188.00	.00	154,188.00		31.46
040 SANEAMIENTO	0	490,078		.00	.00	154,188.00	.00	154,188.00		31.46
0088SANEAMIENTO URBANO	0	490,078		.00	.00	154,188.00	.00	154,188.00		31.46
6 ADQUISICION DE ACTIVOS NO FINANCIEROS	0	490,078		.00	.00	154,188.00	.00	154,188.00		31.46
5000003 GESTION ADMINISTRATIVA	3,252,514	3,225,989		1,262,432.00	.00	.00	.00	1,262,432.00	38.81	31.48
18 SANEAMIENTO	3,252,514	3,225,989		1,262,432.00	.00	.00	.00	1,262,432.00	38.81	31.48
006 GESTION	3,252,514	3,225,989		1,262,432.00	.00	.00	.00	1,262,432.00	38.81	31.48
0008ASESORAMIENTO Y APOYO	3,225,514	3,225,989		1,262,432.00	.00	.00	.00	1,262,432.00	38.81	31.48
1 PERSONAL Y OBLIGACIONES SOCIALES	1,982,764	1,982,764		562,612.00	.00	.00	.00	562,612.00	28.35	35.55
2 PENSIONES Y OTRAS PRESTACIONES SOCIALES	25,500	25,500		.00	.00	.00	.00	.00	0.00	0.00
3 BIENES Y SERVICIOS	1,022,764	1,982,764		620,930.00	.00	.00	.00	620,930.00	44.26	44.76
5 OTROS GASTOS	225,986	225,986		77,791.00	.00	.00	.00	77,791.00	34.42	34.42
6 ADQUISICION DE ACTIVOS NO FINANCIEROS	15,500	4,549		1,995.00	.00	.00	.00	1,995.00	12.87	7.09
5000004 ASESORAMIENTO TECNICO Y JURIDICO	15,500	4,549		1,995.00	.00	.00	.00	1,995.00	12.87	7.09
18 SANEAMIENTO	154,335	154,335		55,641.00	.00	.00	.00	55,641.00	36.05	36.05
006 GESTION	154,335	154,335		55,641.00	.00	.00	.00	55,641.00	36.05	36.05
0008ASESORAMIENTO Y APOYO	154,335	154,335		55,641.00	.00	.00	.00	55,641.00	36.05	36.05
1 PERSONAL Y OBLIGACIONES SOCIALES	106,335	106,335		29,580.00	.00	.00	.00	29,580.00	27.82	27.82
3 BIENES Y SERVICIOS	29,989	29,989		10,476.00	.00	.00	.00	10,476.00	34.93	34.93
5 OTROS GASTOS	18,000	18,000		15,583.00	.00	.00	.00	15,583.00	86.57	86.57
5000006 ACCIONES DE CONTROL Y AUDITORIA	123,873	139,447		65,970.00	.00	.00	.00	65,970.00	53.28	47.31
18 SANEAMIENTO	123,873	139,447		65,970.00	.00	.00	.00	65,970.00	53.28	47.31
006 GESTION	123,873	139,447		65,970.00	.00	.00	.00	65,970.00	53.28	47.31
0012CONTROL INTERNO	123,873	139,447		65,970.00	.00	.00	.00	65,970.00	53.28	47.31
1 PERSONAL Y OBLIGACIONES SOCIALES	102,917	102,917		41,247.00	.00	.00	.00	41,247.00	40.08	40.08
3 BIENES Y SERVICIOS	20,956	36,530		24,723.00	.00	.00	.00	24,723.00	117.88	67.68
5000376 ADMINISTRACION DEUDA INTERNA	1,020,000	1,020,000		365,000.00	.00	.00	.00	365,000.00	35.75	37.75
25 DEUDA PUBLICA	1,020,000	1,020,000		365,000.00	.00	.00	.00	365,000.00	35.75	37.75
053 DEUDA PUBLICA	1,020,000	1,020,000		365,000.00	.00	.00	.00	365,000.00	35.75	37.75
0118PAGO DE LA DEUDA PUBLICA	1,020,000	1,020,000		365,000.00	.00	.00	.00	365,000.00	35.75	37.75
8 SERVICIO DE LA DEUDA PUBLICA	1,020,000	1,020,000		365,000.00	.00	.00	.00	365,000.00	35.75	37.75
5000552 COMERCIALIZACION Y SERVICIOS COLATERALES	1,020,000	1,020,000		365,000.00	.00	.00	.00	365,000.00	35.75	37.75
18 SANEAMIENTO	2,598,365	2,558,282		1,149,104.00	.00	.00	.00	1,149,104.00	45.81	44.92
040 SANEAMIENTO	2,598,365	2,558,282		1,149,104.00	.00	.00	.00	1,149,104.00	45.81	44.92
0088SANEAMIENTO URBANO	2,598,365	2,558,282		1,149,104.00	.00	.00	.00	1,149,104.00	45.81	44.92
1 PERSONAL Y OBLIGACIONES SOCIALES	900,449	900,449		361,224.00	.00	.00	.00	361,224.00	40.12	40.12
2 PENSIONES Y OTRAS PRESTACIONES SOCIALES	25,500	25,500		.00	.00	.00	.00	.00	0.00	0.00
3 BIENES Y SERVICIOS	1,376,349	1,324,849		691,137.00	.00	.00	.00	691,137.00	50.14	48.17
5 OTROS GASTOS	188,567	188,567		93,793.00	.00	.00	.00	93,793.00	49.74	49.74


**PRESUPUESTO DE EGRESOS  
A NIVEL DE ACTIVIDAD Y/O PROYECTO Y GENERICA DE GASTO - DESAGREGADO  
TRIMESTRAL  
POR FUENTE DE FINANCIAMIENTO**  
(En Nuevos Soles)

ENTIDAD : EMPRESA MUNICIPAL DE AGUA POTABLE Y ALCANTARILLADO DE CORONEL PORTILLO S.A.

TIPO TRANSACCION PRODUCTO/PROYECTO FUNCION DIVISION FUNCIONAL GRUPO FUNCIONAL GENERICA DEL GASTO	PRESUPUESTO 2017			EJECUCION DE EGRESOS AÑO 2017					AVANCE %	
	PIA (1)	PIM (2)		RECURSOS POR OPERACIONES ORDINALES DE CREDITO	DONACIONES Y TRANSFERENCIAS	RECURSOS DETERMINADOS	TOTAL (3)	PIA (3)/(1)	PIM (3)/(2)	
6 ADQUISICION DE ACTIVOS NO FINANCIEROS	15,800	8,927		.00	.00	.00	2,950.00	19.03	33.06	
5001176 SERVICIO DE AGUA POTABLE	8,514,150	11,741,063		.00	741,600.00	.00	4,944,148.00	58.07	42.11	
18 SANEAMIENTO	8,514,150	11,741,063		.00	741,600.00	.00	4,944,148.00	58.07	42.11	
040 SANEAMIENTO	8,514,150	11,741,063		.00	741,600.00	.00	4,944,148.00	58.07	42.11	
008SANEAMIENTO URBANO	8,514,150	11,741,063		.00	741,600.00	.00	4,944,148.00	58.07	42.11	
1 PERSONAL Y OBLIGACIONES SOCIALES	1,652,444	1,652,444		.00	.00	.00	888,302.00	53.76	53.76	
2 PENSIONES Y OTRAS PRESTACIONES SOCIALES	25,500	25,500		.00	.00	.00	.00	0.00	0.00	
3 BIENES Y SERVICIOS	8,455,336	7,405,955		.00	.00	.00	2,924,729.00	45.24	39.50	
5 OTROS GASTOS	34,800	34,800		.00	.00	.00	25,310.00	73.15	73.15	
6 ADQUISICION DE ACTIVOS NO FINANCIEROS	335,270	2,024,564		.00	741,600.00	.00	1,105,807.00	329.84	42.13	
5001176 SERVICIO DE ALCANTARILLADO	2,985,634	2,750,736		.00	.00	.00	1,191,366.00	40.94	43.31	
18 SANEAMIENTO	2,985,634	2,750,736		.00	.00	.00	1,191,366.00	40.94	43.31	
040 SANEAMIENTO	2,985,634	2,750,736		.00	.00	.00	1,191,366.00	40.94	43.31	
008SANEAMIENTO URBANO	2,985,634	2,750,736		.00	.00	.00	1,191,366.00	40.94	43.31	
1 PERSONAL Y OBLIGACIONES SOCIALES	639,835	639,835		.00	.00	.00	319,994.00	50.01	50.01	
2 PENSIONES Y OTRAS PRESTACIONES SOCIALES	12,750	12,750		.00	.00	.00	.00	0.00	0.00	
3 BIENES Y SERVICIOS	1,707,039	1,989,416		.00	.00	.00	782,565.00	45.84	39.34	
6 ADQUISICION DE ACTIVOS NO FINANCIEROS	29,950	108,755		.00	.00	.00	88,626.00	342.20	81.66	
TOTAL ENTIDAD	17,956,671	22,078,940		.00	895,788.00	.00	9,207,869.00	51.27	41.70	

Nota: Deberá adjuntar un formato por cada fuente de financiamiento

  
CONTADOR  
C.P.C. Saida L. Madriles Pérez  
Mat. 18 - 702  
Jefe (M) Depto. Contabilidad y Finanzas  
EMAPACOP S.A.

  
TITULAR DE LA ENTIDAD  
Ing. Arturo D. Colchado Bolívar  
GERENCIA GENERAL  
Coordinador RAT - OTASS