



PRESUPUESTO INSTITUCIONAL DE INGRESOS  
Al 31 de Julio del 2017

(En Soles)

PP-1

ENTIDAD : EMPRESA MUNICIPAL DE AGUA POTABLE Y ALCANTARILLADO DE CORONEL PORTILLO S.A.

CONCEPTO	PRESUPUESTO INSTITUCIONAL DE APERTURA - PIA.	MODIFICACIONES		PRESUPUESTO INSTITUCIONAL MODIFICADO - PIM
		CRÉDITOS SUPLEMENTARIOS	REDUCCIONES	
<b>2. RECURSOS DIRECTAMENTE RECAUDADOS</b>				
<b>INGRESOS CORRIENTES</b>				
1.1 IMPUESTOS Y CONTRIBUCIONES OBLIGATORIAS				
1.2 CONTRIBUCIONES SOCIALES				
1.3 VENTA DE BIENES Y SERVICIOS Y DERECHOS ADMINISTRATIVOS				
1.3.1 VENTA DE BIENES				
1.3.2 DERECHOS Y TASAS ADMINISTRATIVAS				
1.3.3 VENTA DE SERVICIOS				
1.5 OTROS INGRESOS (- 1.5.4)				
1.5.1 RENTAS DE LA PROPIEDAD				
1.5.2 MULTAS Y SANCIONES NO TRIBUTARIAS				
1.5.5 INGRESOS DIVERSOS				
<b>INGRESOS DE CAPITAL</b>				
1.8 VENTA DE ACTIVOS NO FINANCIEROS				
1.7 VENTA DE ACTIVOS FINANCIEROS				
<b>TRANSFERENCIAS</b>				
1.4 DONACIONES Y TRANSFERENCIAS				
1.4.1 DONACIONES Y TRANSFERENCIAS CORRIENTES				
1.4.2 DONACIONES DE CAPITAL				
<b>FINANCIAMIENTO</b>				
1.9 SALDOS DE BALANCE				
<b>TOTAL RECURSOS DIREC. RECAUDADOS</b>				
<b>3. RECURSOS POR OPERACIONES OFICIALES DE CRÉDITO</b>				
<b>ENDEUDAMIENTO EXTERNO</b>				
<b>INGRESOS CORRIENTES</b>				
1.5 OTROS INGRESOS				
1.5.1 RENTAS DE LA PROPIEDAD				
<b>TRANSFERENCIAS</b>				
1.4 DONACIONES Y TRANSFERENCIAS				
1.4.1 DONACIONES Y TRANSFERENCIAS CORRIENTES				
1.4.2 DONACIONES DE CAPITAL				
<b>FINANCIAMIENTO</b>				
1.8.1 ENDEUDAMIENTO EXTERNO				
1.9 SALDOS DE BALANCE				
<b>ENDEUDAMIENTO INTERNO</b>				
<b>INGRESOS CORRIENTES</b>				
1.5 OTROS INGRESOS				
1.5.1 RENTAS DE LA PROPIEDAD				
<b>TRANSFERENCIAS</b>				
1.4 DONACIONES Y TRANSFERENCIAS				
1.4.1 DONACIONES Y TRANSFERENCIAS CORRIENTES				
1.4.2 DONACIONES DE CAPITAL				
<b>FINANCIAMIENTO</b>				
1.8.2 ENDEUDAMIENTO INTERNO				
1.9 SALDOS DE BALANCE				
<b>TOTAL RECURSOS POR OPERACIONES OFICIALES DE CRÉDITO</b>				
<b>4. DONACIONES Y TRANSFERENCIAS</b>				
<b>DONACIONES</b>				
<b>INGRESOS CORRIENTES</b>				
1.5 OTROS INGRESOS				
1.5.1 RENTAS DE LA PROPIEDAD				
<b>INGRESOS DE CAPITAL</b>				
1.7 VENTA DE ACTIVOS FINANCIEROS				
<b>TRANSFERENCIAS</b>				
1.4 DONACIONES Y TRANSFERENCIAS (-1.4.1.3 -1.4.2.3)				
1.4.1 DONACIONES Y TRANSFERENCIAS CORRIENTES				
1.4.2 DONACIONES DE CAPITAL				
1.5 OTROS INGRESOS				
1.5.4 TRANSFERENCIAS VOLUNTARIAS DISTINTAS A DONACIONES				
1.5.4.1 TRANSFERENCIAS VOLUNTARIAS CORRIENTES				
1.5.4.2 TRANSFERENCIAS VOLUNTARIAS DE CAPITAL				
<b>FINANCIAMIENTO</b>				
1.9 SALDOS DE BALANCE				



PRESUPUESTO INSTITUCIONAL DE INGRESOS  
Al 31 de Julio del 2017

(En Soles)

PP-1

ENTIDAD : EMPRESA MUNICIPAL DE AGUA POTABLE Y ALCANTARILLADO DE CORONEL PORTILLO S.A.

CONCEPTO	PRESUPUESTO INSTITUCIONAL DE APERTURA - PIA	MODIFICACIONES		PRESUPUESTO INSTITUCIONAL MODIFICADO - PIM
		CRÉDITOS SUPLEMENTARIOS	REDUCCIONES	
TRANSFERENCIAS				
INGRESOS CORRIENTES				
1.5 OTROS INGRESOS				
1.5.1 RENTAS DE LA PROPIEDAD				
1.5.5 INGRESOS DIVERSOS				
TRANSFERENCIAS				
1.4 DONACIONES Y TRANSFERENCIAS ( 1.4.1.3 + 1.4.2.3)				
1.4.1 DONACIONES Y TRANSFERENCIAS CORRIENTES				
1.4.1.3 DE OTRAS UNIDADES DE GOBIERNO				
1.4.2 DONACIONES DE CAPITAL				
1.4.2.3 DE OTRAS UNIDADES DE GOBIERNO				
FINANCIAMIENTO				
1.9 SALDOS DE BALANCE				
TOTAL DONACIONES Y TRANSFERENCIAS				
5. RECURSOS DETERMINADOS				
CANON Y SOBRECANON, REGALIAS, RENTA DE ADUANAS Y PARTICIPACIONES				
TRANSFERENCIAS				
1.4 DONACIONES Y TRANSFERENCIAS				
1.4.1 DONACIONES Y TRANSFERENCIAS CORRIENTES				
1.4.1.3 DE OTRAS UNIDADES DE GOBIERNO				
1.4.2 DONACIONES DE CAPITAL				
1.4.2.3 DE OTRAS UNIDADES DE GOBIERNO				
FINANCIAMIENTO				
1.9 * SALDOS DE BALANCE				
TOTAL RECURSOS DETERMINADOS				
TOTAL GENERAL				
<b>RESUMEN GENERAL POR TODA FUENTE DE FINANCIAMIENTO</b>				
INGRESOS CORRIENTES	0	0	0	0
1.1 IMPUESTOS Y CONTRIBUCIONES OBLIGATORIAS	0	0	0	0
1.2 CONTRIBUCIONES SOCIALES	0	0	0	0
1.3 VENTA DE BIENES Y SERVICIOS Y DERECHOS ADMINISTRATIVOS	0	0	0	0
1.3.1 VENTA DE BIENES	0	0	0	0
1.3.2 DERECHOS Y TASAS ADMINISTRATIVAS	0	0	0	0
1.3.3 VENTA DE SERVICIOS	0	0	0	0
1.5 OTROS INGRESOS (- 1.5.4)	0	0	0	0
1.5.1 RENTAS DE LA PROPIEDAD	0	0	0	0
1.5.2 MULTAS Y SANCIONES NO TRIBUTARIAS	0	0	0	0
1.5.5 INGRESOS DIVERSOS	0	0	0	0
INGRESOS DE CAPITAL	0	0	0	0
1.6 VENTA DE ACTIVOS NO FINANCIEROS	0	0	0	0
1.7 VENTA DE ACTIVOS FINANCIEROS	0	0	0	0
TRANSFERENCIAS	0	0	0	0
1.4 DONACIONES Y TRANSFERENCIAS	0	0	0	0
1.4.1 DONACIONES Y TRANSFERENCIAS CORRIENTES	0	0	0	0
1.4.2 DONACIONES DE CAPITAL	0	0	0	0
1.5 OTROS INGRESOS	0	0	0	0
1.5.4 TRANSFERENCIAS VOLUNTARIAS DISTINTAS A DONACIONES	0	0	0	0
FINANCIAMIENTO	0	0	0	0
1.8.1 ENDEUDAMIENTO EXTERNO	0	0	0	0
1.8.2 ENDEUDAMIENTO INTERNO	0	0	0	0
1.9 SALDOS DE BALANCE	0	0	0	0
TOTAL RESUMEN GENERAL	0	0	0	0

Nota: - Las Fuentes de Financiación y los conceptos del Ingreso se adecuarán a los clasificadores vigentes para el período.  
- La Fuente Recursos Determinados será utilizada sólo por las empresas municipales de saneamiento que se les asignen recursos provenientes del FONPREL.

Jefe de Presupuesto  
o Cargo Equivalente  
**LAURA E. GARCÍA BORGES**  
Oficina Desarrollo Institucional  
EMAPACOP S.A.

Gerente de Administración y Finanzas  
CPCC. Lotop Cargo Equivalente  
Gerencia (e) de Adm. y Finanzas  
EMAPACOP S.A.

Gerente General  
Ind. Arturo Alchada Bolívar  
Cargo Equivalente  
GERENCIA GENERAL  
Coordinador RAT - OTASS



PRESUPUESTO INSTITUCIONAL DE GASTOS  
Al 30 de Junio del 2017  
(En Soles)

PP-2

ENTIDAD : EMPRESA MUNICIPAL DE AGUA POTABLE Y ALCANTARILLADO DE CORONEL PORTILLO S.A.

CONCEPTO	PRESUPUESTO INSTITUCIONAL DE APERTURA	MODIFICACIONES			PRESUPUESTO INSTITUCIONAL MODIFICADO - PIM
		CRÉDITOS SUPLEMENTARIOS / INCREMENTOS	REDUCCIONES	ANULACIONES Y HABILITACIONES	
<b>2. RECURSOS DIRECTAMENTE RECAUDADOS</b>					0
<b>GASTOS CORRIENTES</b>	16,545,651	1,307,500	0	-30,064	17,823,087
2.1 PERSONAL Y OBLIGACIONES SOCIALES	4,984,745				4,984,745
2.2 PENSIONES Y OTRAS PRESTACIONES SOCIALES	89,250				89,250
2.3 BIENES Y SERVICIOS	11,004,503	1,307,500		-30,064	12,281,939
2.4 DONACIONES Y TRANSFERENCIAS					0
2.5 OTROS GASTOS	467,153				467,153
<b>GASTOS DE CAPITAL</b>	393,220	335,930	0	30,064	759,214
2.4 DONACIONES Y TRANSFERENCIAS					0
2.5 OTROS GASTOS					0
2.6 ADQUISICIÓN DE ACTIVOS NO FINANCIEROS	393,220	335,930		30,064	759,214
2.7 ADQUISICIÓN DE ACTIVOS FINANCIEROS					0
SERVICIO DE LA DEUDA	1,020,000	0	0	0	1,020,000
2.8.1 AMORTIZACIÓN DE LA DEUDA	1,020,000	0	0	0	1,020,000
2.8.1.1. AMORTIZACIÓN DE LA DEUDA EXTERNA					0
2.8.1.2. AMORTIZACIÓN DE LA DEUDA INTERNA	1,020,000				1,020,000
2.8.2 INTERESES DE LA DEUDA	0	0	0	0	0
2.8.2.1. INTERESES DE LA DEUDA EXTERNA					0
2.8.2.2. INTERESES DE LA DEUDA INTERNA					0
2.8.3 COMISIONES Y OTROS GASTOS DE LA DEUDA	0	0	0	0	0
2.8.3.1. COMISIONES Y OTROS GASTOS DE LA DEUDA EXTERNA					0
2.8.3.2. COMISIONES Y OTROS GASTOS DE LA DEUDA INTERNA					0
<b>TOTAL RECURSOS DIREC.RECAUDADOS</b>	17,958,871	1,643,430	0	0	19,602,301
<b>3. RECURSOS POR OPERACIONES OFICIALES DE CRÉDITO</b>					0
ENDEUDAMIENTO EXTERNO	0	0	0	0	0
<b>GASTOS CORRIENTES</b>	0	0	0	0	0
2.1 PERSONAL Y OBLIGACIONES SOCIALES					0
2.2 PENSIONES Y OTRAS PRESTACIONES SOCIALES					0
2.3 BIENES Y SERVICIOS					0
2.4 DONACIONES Y TRANSFERENCIAS					0
2.5 OTROS GASTOS					0
<b>GASTOS DE CAPITAL</b>	0	0	0	0	0
2.4 DONACIONES Y TRANSFERENCIAS					0
2.5 OTROS GASTOS					0
2.6 ADQUISICIÓN DE ACTIVOS NO FINANCIEROS					0
2.7 ADQUISICIÓN DE ACTIVOS FINANCIEROS					0
SERVICIO DE LA DEUDA	0	0	0	0	0
2.8.1 AMORTIZACIÓN DE LA DEUDA	0	0	0	0	0
2.8.1.1. AMORTIZACIÓN DE LA DEUDA EXTERNA					0
2.8.1.2. AMORTIZACIÓN DE LA DEUDA INTERNA					0
2.8.2 INTERESES DE LA DEUDA	0	0	0	0	0
2.8.2.1. INTERESES DE LA DEUDA EXTERNA					0
2.8.2.2. INTERESES DE LA DEUDA INTERNA					0
2.8.3 COMISIONES Y OTROS GASTOS DE LA DEUDA	0	0	0	0	0
2.8.3.1. COMISIONES Y OTROS GASTOS DE LA DEUDA EXTERNA					0
2.8.3.2. COMISIONES Y OTROS GASTOS DE LA DEUDA INTERNA					0
ENDEUDAMIENTO INTERNO	0	0	0	0	0
<b>GASTOS CORRIENTES</b>	0	0	0	0	0
2.1 PERSONAL Y OBLIGACIONES SOCIALES					0
2.2 PENSIONES Y OTRAS PRESTACIONES SOCIALES					0
2.3 BIENES Y SERVICIOS					0
2.4 DONACIONES Y TRANSFERENCIAS					0
2.5 OTROS GASTOS					0
<b>GASTOS DE CAPITAL</b>	0	0	0	0	0
2.4 DONACIONES Y TRANSFERENCIAS					0
2.5 OTROS GASTOS					0
2.6 ADQUISICIÓN DE ACTIVOS NO FINANCIEROS					0
2.7 ADQUISICIÓN DE ACTIVOS FINANCIEROS					0
SERVICIO DE LA DEUDA	0	0	0	0	0



PRESUPUESTO INSTITUCIONAL DE GASTOS  
Al 30 de Junio del 2017

(En Soles)

PP-2

ENTIDAD : EMPRESA MUNICIPAL DE AGUA POTABLE Y ALCANTARILLADO DE CORONEL PORTILLO S.A.

CONCEPTO	PRESUPUESTO INSTITUCIONAL DE APERTURA	MODIFICACIONES			PRESUPUESTO INSTITUCIONAL MODIFICADO - PIM
		CRÉDITOS SUPLEMENTARIOS / INCREMENTOS	REDUCCIONES	ANULACIONES Y HABILITACIONES	
2.8.1 AMORTIZACIÓN DE LA DEUDA	0	0	0	0	0
2.8.1.1. AMORTIZACIÓN DE LA DEUDA EXTERNA					0
2.8.1.2. AMORTIZACIÓN DE LA DEUDA INTERNA					0
2.8.2 INTERESES DE LA DEUDA	0	0	0	0	0
2.8.2.1. INTERESES DE LA DEUDA EXTERNA					0
2.8.2.2. INTERESES DE LA DEUDA INTERNA					0
2.8.3 COMISIONES Y OTROS GASTOS DE LA DEUDA	0	0	0	0	0
2.8.3.1. COMISIONES Y OTROS GASTOS DE LA DEUDA EXTERNA					0
2.8.3.2. COMISIONES Y OTROS GASTOS DE LA DEUDA INTERNA					0
TOTAL RECURSOS POR OPERACIONES OFICIALES DE CRÉDITO	0	0	0	0	0
4. DONACIONES Y TRANSFERENCIAS					0
DONACIONES	0	0	0	0	0
GASTOS CORRIENTES	0	0	0	0	0
2.1 PERSONAL Y OBLIGACIONES SOCIALES					0
2.2 PENSIONES Y OTRAS PRESTACIONES SOCIALES					0
2.3 BIENES Y SERVICIOS					0
2.4 DONACIONES Y TRANSFERENCIAS					0
2.5 OTROS GASTOS					0
GASTOS DE CAPITAL	0	0	0	0	0
2.4 DONACIONES Y TRANSFERENCIAS					0
2.5 OTROS GASTOS					0
2.6 ADQUISICIÓN DE ACTIVOS NO FINANCIEROS					0
2.7 ADQUISICIÓN DE ACTIVOS FINANCIEROS					0
SERVICIO DE LA DEUDA	0	0	0	0	0
2.8.1 AMORTIZACIÓN DE LA DEUDA	0	0	0	0	0
2.8.1.1. AMORTIZACIÓN DE LA DEUDA EXTERNA					0
2.8.1.2. AMORTIZACIÓN DE LA DEUDA INTERNA					0
2.8.2 INTERESES DE LA DEUDA	0	0	0	0	0
2.8.2.1. INTERESES DE LA DEUDA EXTERNA					0
2.8.2.2. INTERESES DE LA DEUDA INTERNA					0
2.8.3 COMISIONES Y OTROS GASTOS DE LA DEUDA	0	0	0	0	0
2.8.3.1. COMISIONES Y OTROS GASTOS DE LA DEUDA EXTERNA					0
2.8.3.2. COMISIONES Y OTROS GASTOS DE LA DEUDA INTERNA					0
TRANSFERENCIAS	0	2,477,639	0	0	2,477,639
GASTOS CORRIENTES	0	0	0	0	0
2.1 PERSONAL Y OBLIGACIONES SOCIALES					0
2.2 PENSIONES Y OTRAS PRESTACIONES SOCIALES					0
2.3 BIENES Y SERVICIOS					0
2.4 DONACIONES Y TRANSFERENCIAS					0
2.5 OTROS GASTOS					0
GASTOS DE CAPITAL	0	2,477,639	0	0	2,477,639
2.4 DONACIONES Y TRANSFERENCIAS					0
2.5 OTROS GASTOS					0
2.6 ADQUISICIÓN DE ACTIVOS NO FINANCIEROS		2,477,639			2,477,639
2.7 ADQUISICIÓN DE ACTIVOS FINANCIEROS					0
SERVICIO DE LA DEUDA	0	0	0	0	0
2.8.1 AMORTIZACIÓN DE LA DEUDA	0	0	0	0	0
2.8.1.1. AMORTIZACIÓN DE LA DEUDA EXTERNA					0
2.8.1.2. AMORTIZACIÓN DE LA DEUDA INTERNA					0
2.8.2 INTERESES DE LA DEUDA	0	0	0	0	0
2.8.2.1. INTERESES DE LA DEUDA EXTERNA					0
2.8.2.2. INTERESES DE LA DEUDA INTERNA					0
2.8.3 COMISIONES Y OTROS GASTOS DE LA DEUDA	0	0	0	0	0
2.8.3.1. COMISIONES Y OTROS GASTOS DE LA DEUDA EXTERNA					0
2.8.3.2. COMISIONES Y OTROS GASTOS DE LA DEUDA INTERNA					0
TOTAL DONACIONES Y TRANSFERENCIAS	0	2,477,639	0	0	2,477,639
5. RECURSOS DETERMINADOS					0



PRESUPUESTO INSTITUCIONAL DE GASTOS  
Al 30 de Junio del 2017


(En Soles)


PP-2


ENTIDAD : EMPRESA MUNICIPAL DE AGUA POTABLE Y ALCANTARILLADO DE CORONEL PORTILLO S.A.

CONCEPTO	PRESUPUESTO INSTITUCIONAL DE APERTURA	MODIFICACIONES			PRESUPUESTO INSTITUCIONAL MODIFICADO - PIM
		CRÉDITOS SUPLEMENTARIOS / INCREMENTOS	REDUCCIONES	ANULACIONES Y HABILITACIONES	
CANON Y SOBRECANON, REGALIAS, RENTA DE ADUANAS Y PARTICIPACIONES	0	0	0	0	0
GASTOS CORRIENTES	0	0	0	0	0
2.1 PERSONAL Y OBLIGACIONES SOCIALES					
2.2 PENSIONES Y OTRAS PRESTACIONES SOCIALES					
2.3 BIENES Y SERVICIOS					0
2.4 DONACIONES Y TRANSFERENCIAS					0
2.5 OTROS GASTOS					0
GASTOS DE CAPITAL	0	0	0	0	0
2.4 DONACIONES Y TRANSFERENCIAS					0
2.5 OTROS GASTOS					0
2.6 ADQUISICIÓN DE ACTIVOS NO FINANCIEROS					0
2.7 ADQUISICIÓN DE ACTIVOS FINANCIEROS					0
SERVICIO DE LA DEUDA	0	0	0	0	0
2.8.1 AMORTIZACIÓN DE LA DEUDA	0	0	0	0	0
2.8.1.1. AMORTIZACIÓN DE LA DEUDA EXTERNA					0
2.8.1.2. AMORTIZACIÓN DE LA DEUDA INTERNA					0
2.8.2 INTERESES DE LA DEUDA	0	0	0	0	0
2.8.2.1. INTERESES DE LA DEUDA EXTERNA					0
2.8.2.2. INTERESES DE LA DEUDA INTERNA					0
2.8.3 COMISIONES Y OTROS GASTOS DE LA DEUDA	0	0	0	0	0
2.8.3.1. COMISIONES Y OTROS GASTOS DE LA DEUDA EXTERNA					0
2.8.3.2. COMISIONES Y OTROS GASTOS DE LA DEUDA INTERNA					0
TOTAL RECURSOS DETERMINADOS	0	0	0	0	0
TOTAL GENERAL	17,958,871	4,121,069	0	0	22,079,940
RESUMEN GENERAL POR TODA FUENTE DE FINANCIAMIENTO					
GASTOS CORRIENTES	16,545,651	1,307,500	0	-30,064	17,823,087
2.1 PERSONAL Y OBLIGACIONES SOCIALES	4,984,745	0	0	0	4,984,745
2.2 PENSIONES Y OTRAS PRESTACIONES SOCIALES	89,250	0	0	0	89,250
2.3 BIENES Y SERVICIOS	11,004,503	1,307,500	0	-30,064	12,281,939
2.4 DONACIONES Y TRANSFERENCIAS	0	0	0	0	0
2.5 OTROS GASTOS	467,153	0	0	0	467,153
GASTOS DE CAPITAL	393,220	2,813,569	0	30,064	3,236,853
2.4 DONACIONES Y TRANSFERENCIAS	0	0	0	0	0
2.5 OTROS GASTOS	0	0	0	0	0
2.6 ADQUISICIÓN DE ACTIVOS NO FINANCIEROS	393,220	2,813,569	0	30,064	3,236,853
2.7 ADQUISICIÓN DE ACTIVOS FINANCIEROS	0	0	0	0	0
SERVICIO DE LA DEUDA	1,020,000	0	0	0	1,020,000
2.8.1 AMORTIZACIÓN DE LA DEUDA	1,020,000	0	0	0	1,020,000
2.8.1.1. AMORTIZACIÓN DE LA DEUDA EXTERNA	0	0	0	0	0
2.8.1.2. AMORTIZACIÓN DE LA DEUDA INTERNA	1,020,000	0	0	0	1,020,000
2.8.2 INTERESES DE LA DEUDA	0	0	0	0	0
2.8.2.1. INTERESES DE LA DEUDA EXTERNA	0	0	0	0	0
2.8.2.2. INTERESES DE LA DEUDA INTERNA	0	0	0	0	0
2.8.3 COMISIONES Y OTROS GASTOS DE LA DEUDA	0	0	0	0	0
2.8.3.1. COMISIONES Y OTROS GASTOS DE LA DEUDA EXTERNA	0	0	0	0	0
2.8.3.2. COMISIONES Y OTROS GASTOS DE LA DEUDA INTERNA	0	0	0	0	0
TOTAL RESUMEN GENERAL	17,958,871	4,121,069	0	0	22,079,940

Nota: - La fuente Recursos Determinados será utilizado por las empresas municipales de saneamiento que se les asignen recursos del FONIPREL.

  
Jefe de Presupuesto  
o Cargo Equivalente  
C. LAURA E. GARCÍA BORGES  
(e) Oficina Desarrollo Empresarial  
EMAPAC, S.A.

  
Gerencia de Administr. y Finanzas  
CPCC. L. 808914  
Gerencia (e) de Adm. y Finanzas  
EMAPACOP S.A.

  
Ingeniero Operador  
o Cargo Equivalente  
GERENCIA GENERAL  
Coordinador RAT - OTASS



ESTADO DE EJECUCIÓN DE INGRESOS Y GASTOS

Al 30 de Junio del 2017

(En Soles)

ENTIDAD : EMPRESA MUNICIPAL DE AGUA POTABLE Y ALCANTARILLADO DE CORONEL PORTILLO S.A.

EP-1

RECURSOS	EJECUCIÓN INGRESOS	GASTOS PÚBLICOS	EJECUCIÓN GASTOS
<b>2. RECURSOS DIRECTAMENTE RECAUDADOS</b>		<b>2. RECURSOS DIRECTAMENTE RECAUDADOS</b>	
INGRESOS CORRIENTES	9,287,002	GASTOS CORRIENTES	7,469,999
1.1 IMPUESTOS Y CONTRIBUCIONES OBLIGATORIAS		2.1 PERSONAL Y OBLIGACIONES SOCIALES	2,202,959
1.2 CONTRIBUCIONES SOCIALES		2.2 PENSIONES Y OTRAS PRESTACIONES SOCIALES	
1.3 VENTA DE BIENES Y SERVICIOS Y DERECHOS	9,167,949	2.3 BIENES Y SERVICIOS	5,054,563
1.3.1 VENTA DE BIENES		2.4 DONACIONES Y TRANSFERENCIAS	
1.3.2 DERECHOS Y TASAS ADMINISTRATIVAS		2.5 OTROS GASTOS	212,477
1.3.3 VENTA DE SERVICIOS		GASTOS DE CAPITAL	457,082
1.5 OTROS INGRESOS (- 1.5.4)	9,167,949	2.4 DONACIONES Y TRANSFERENCIAS	
1.5.1 RENTAS DE LA PROPIEDAD	119,053	2.5 OTROS GASTOS	
1.5.2 MULTAS Y SANCIONES NO TRIBUTARIAS		2.6 ADQUISICIÓN DE ACTIVOS NO FINANCIEROS	457,082
1.5.5 INGRESOS DIVERSOS	119,053	2.7 ADQUISICIÓN DE ACTIVOS FINANCIEROS	
INGRESOS DE CAPITAL	0	SERVICIO DE LA DEUDA	385,000
1.6 VENTA DE ACTIVOS NO FINANCIEROS		2.8.1 AMORTIZACIÓN DE LA DEUDA	385,000
VENTA DE ACTIVOS FINANCIEROS		2.8.1.1. AMORTIZACIÓN DE LA DEUDA EXTERNA	
TRANSFERENCIAS	0	2.8.1.2. AMORTIZACIÓN DE LA DEUDA INTERNA	385,000
1.4 DONACIONES Y TRANSFERENCIAS	0	2.8.2 INTERESES DE LA DEUDA	0
1.4.1 DONACIONES Y TRANSFERENCIAS CORRIENTES		2.8.2.1. INTERESES DE LA DEUDA EXTERNA	
1.4.2 DONACIONES DE CAPITAL		2.8.2.2. INTERESES DE LA DEUDA INTERNA	
FINANCIAMIENTO	1,643,430	2.8.3 COMISIONES Y OTROS GASTOS DE LA DEUDA	0
1.9 SALDOS DE BALANCE	1,643,430	2.8.3.1. COMISIONES Y OTROS GASTOS DE LA DEUDA	
		2.8.3.2. COMISIONES Y OTROS GASTOS DE LA DEUDA	
<b>TOTAL RECURSOS DIREC.RECAUDADOS</b>	<b>10,930,432</b>	<b>TOTAL RECURSOS DIREC.RECAUDADOS</b>	<b>8,312,081</b>
<b>3. RECURSOS POR OPERACIONES OFICIALES DE CRÉDITO</b>		<b>3. RECURSOS POR OPERACIONES OFICIALES DE CRÉDITO</b>	
ENDEUDAMIENTO EXTERNO	0	ENDEUDAMIENTO EXTERNO	0
INGRESOS CORRIENTES	0	GASTOS CORRIENTES	0
1.5 OTROS INGRESOS	0	2.1 PERSONAL Y OBLIGACIONES SOCIALES	
1.5.1 RENTAS DE LA PROPIEDAD		2.2 PENSIONES Y OTRAS PRESTACIONES SOCIALES	
TRANSFERENCIAS	0	2.3 BIENES Y SERVICIOS	
1.4.1 DONACIONES Y TRANSFERENCIAS CORRIENTES		2.4 DONACIONES Y TRANSFERENCIAS	
1.4.2 DONACIONES DE CAPITAL		2.5 OTROS GASTOS	
FINANCIAMIENTO	0	GASTOS DE CAPITAL	0
1.8.1 ENDEUDAMIENTO EXTERNO		2.4 DONACIONES Y TRANSFERENCIAS	
1.9 SALDOS DE BALANCE		2.5 OTROS GASTOS	
		2.6 ADQUISICIÓN DE ACTIVOS NO FINANCIEROS	
		2.7 ADQUISICIÓN DE ACTIVOS FINANCIEROS	
		SERVICIO DE LA DEUDA	0
		2.8.1 AMORTIZACIÓN DE LA DEUDA	0
		2.8.1.1. AMORTIZACIÓN DE LA DEUDA EXTERNA	
		2.8.1.2. AMORTIZACIÓN DE LA DEUDA INTERNA	
		2.8.2 INTERESES DE LA DEUDA	0
		2.8.2.1. INTERESES DE LA DEUDA EXTERNA	
		2.8.2.2. INTERESES DE LA DEUDA INTERNA	
		2.8.3 COMISIONES Y OTROS GASTOS DE LA DEUDA	0
		2.8.3.1. COMISIONES Y OTROS GASTOS DE LA DEUDA	
		2.8.3.2. COMISIONES Y OTROS GASTOS DE LA DEUDA	
ENDEUDAMIENTO INTERNO	0	ENDEUDAMIENTO INTERNO	0
INGRESOS CORRIENTES	0	GASTOS CORRIENTES	0
1.5 OTROS INGRESOS	0	2.1 PERSONAL Y OBLIGACIONES SOCIALES	
1.5.1 RENTAS DE LA PROPIEDAD		2.2 PENSIONES Y OTRAS PRESTACIONES SOCIALES	
TRANSFERENCIAS	0	2.3 BIENES Y SERVICIOS	
1.4 DONACIONES Y TRANSFERENCIAS	0	2.4 DONACIONES Y TRANSFERENCIAS	
1.4.1 DONACIONES Y TRANSFERENCIAS CORRIENTES		2.5 OTROS GASTOS	
1.4.2 DONACIONES DE CAPITAL		GASTOS DE CAPITAL	0
FINANCIAMIENTO	0	2.4 DONACIONES Y TRANSFERENCIAS	
1.8.2 ENDEUDAMIENTO INTERNO		2.5 OTROS GASTOS	
1.9 SALDOS DE BALANCE		2.6 ADQUISICIÓN DE ACTIVOS NO FINANCIEROS	
		2.7 ADQUISICIÓN DE ACTIVOS FINANCIEROS	
		SERVICIO DE LA DEUDA	0
		2.8.1 AMORTIZACIÓN DE LA DEUDA	0
		2.8.1.1. AMORTIZACIÓN DE LA DEUDA EXTERNA	
		2.8.1.2. AMORTIZACIÓN DE LA DEUDA INTERNA	
		2.8.2 INTERESES DE LA DEUDA	0
		2.8.2.1. INTERESES DE LA DEUDA EXTERNA	
		2.8.2.2. INTERESES DE LA DEUDA INTERNA	
		2.8.3 COMISIONES Y OTROS GASTOS DE LA DEUDA	0
		2.8.3.1. COMISIONES Y OTROS GASTOS DE LA DEUDA	



ESTADO DE EJECUCION DE INGRESOS Y GASTOS

Al 30 de Junio del 2017

(En Soles)

ENTIDAD : EMPRESA MUNICIPAL DE AGUA POTABLE Y ALCANTARILLADO DE CORONEL PORTILLO S.A.

EP-1

RECURSOS	EJECUCIÓN INGRESOS	GASTOS PÚBLICOS	EJECUCIÓN GASTOS
		2.8.3.2. COMISIONES Y OTROS GASTOS DE LA DEUDA	
TOTAL RECURSOS POR OPERACIONES OFICIALES DE	0	TOTAL RECURSOS POR OPERACIONES OFICIALES DE	0
4. DONACIONES Y TRANSFERENCIAS		4. DONACIONES Y TRANSFERENCIAS	
DONACIONES	0	DONACIONES	0
INGRESOS CORRIENTES	0	GASTOS CORRIENTES	0
1.5 OTROS INGRESOS	0	2.1 PERSONAL Y OBLIGACIONES SOCIALES	
1.5.1 RENTAS DE LA PROPIEDAD		2.2 PENSIONES Y OTRAS PRESTACIONES SOCIALES	
		2.3 BIENES Y SERVICIOS	
		2.4 DONACIONES Y TRANSFERENCIAS	
INGRESOS DE CAPITAL	0	2.5 OTROS GASTOS	
1.7 VENTA DE ACTIVOS FINANCIEROS		GASTOS DE CAPITAL	0
		2.4 DONACIONES Y TRANSFERENCIAS	
TRANSFERENCIAS	0	2.5 OTROS GASTOS	
1.4 DONACIONES Y TRANSFERENCIAS (-1.4.1.3	0	2.6 ADQUISICIÓN DE ACTIVOS NO FINANCIEROS	
1.4.1 DONACIONES Y TRANSFERENCIAS CORRIENTES		2.7 ADQUISICIÓN DE ACTIVOS FINANCIEROS	
1.4.2 DONACIONES DE CAPITAL		SERVICIO DE LA DEUDA	0
1.5 OTROS INGRESOS	0	2.8.1 AMORTIZACIÓN DE LA DEUDA	0
1.5.4 TRANSFERENCIAS VOLUNTARIAS DISTINTAS A	0	2.8.1.1. AMORTIZACIÓN DE LA DEUDA EXTERNA	
1.5.4.1 TRANSFERENCIAS VOLUNTARIAS		2.8.1.2. AMORTIZACIÓN DE LA DEUDA INTERNA	
1.5.4.2 TRANSFERENCIAS VOLUNTARIAS DE		2.8.2 INTERESES DE LA DEUDA	0
FINANCIAMIENTO	0	2.8.2.1. INTERESES DE LA DEUDA EXTERNA	
1.9 SALDOS DE BALANCE		2.8.2.2. INTERESES DE LA DEUDA INTERNA	
		2.8.3 COMISIONES Y OTROS GASTOS DE LA DEUDA	0
		2.8.3.1. COMISIONES Y OTROS GASTOS DE LA DEUDA	
		2.8.3.2. COMISIONES Y OTROS GASTOS DE LA DEUDA	
TRANSFERENCIAS	2,477,639	TRANSFERENCIAS	895,788
INGRESOS CORRIENTES		GASTOS CORRIENTES	0
1.5 OTROS INGRESOS	0	2.1 PERSONAL Y OBLIGACIONES SOCIALES	
1.5.1 RENTAS DE LA PROPIEDAD		2.2 PENSIONES Y OTRAS PRESTACIONES SOCIALES	
1.5.5 INGRESOS DIVERSOS		2.3 BIENES Y SERVICIOS	
TRANSFERENCIAS	0	2.4 DONACIONES Y TRANSFERENCIAS	
1.4 DONACIONES Y TRANSFERENCIAS ( 1.4.1.3 +	0	2.5 OTROS GASTOS	
1.4.1 DONACIONES Y TRANSFERENCIAS		GASTOS DE CAPITAL	895,788
1.4.1.3 DE OTRAS UNIDADES DE GOBIERNO		2.4 DONACIONES Y TRANSFERENCIAS	
1.4.2 DONACIONES DE CAPITAL		2.5 OTROS GASTOS	
1.4.2.3 DE OTRAS UNIDADES DE GOBIERNO		2.6 ADQUISICIÓN DE ACTIVOS NO FINANCIEROS	895,788
FINANCIAMIENTO	2,477,639	2.7 ADQUISICIÓN DE ACTIVOS FINANCIEROS	
SALDOS DE BALANCE	2,477,639	SERVICIO DE LA DEUDA	0
		2.8.1 AMORTIZACIÓN DE LA DEUDA	0
		2.8.1.1. AMORTIZACIÓN DE LA DEUDA EXTERNA	
		2.8.1.2. AMORTIZACIÓN DE LA DEUDA INTERNA	
		2.8.2 INTERESES DE LA DEUDA	0
		2.8.2.1. INTERESES DE LA DEUDA EXTERNA	
		2.8.2.2. INTERESES DE LA DEUDA INTERNA	
		2.8.3 COMISIONES Y OTROS GASTOS DE LA DEUDA	0
		2.8.3.1. COMISIONES Y OTROS GASTOS DE LA DEUDA	
		2.8.3.2. COMISIONES Y OTROS GASTOS DE LA DEUDA	
TOTAL DONACIONES Y TRANSFERENCIAS	2,477,639	TOTAL DONACIONES Y TRANSFERENCIAS	895,788
5. RECURSOS DETERMINADOS		5. RECURSOS DETERMINADOS	
CANON Y SOBRECANON, REGALIAS, RENTA DE		CANON Y SOBRECANON, REGALIAS, RENTA DE	0
TRANSFERENCIAS	0	GASTOS CORRIENTES	0
1.4 DONACIONES Y TRANSFERENCIAS	0	2.1 PERSONAL Y OBLIGACIONES SOCIALES	
1.4.1 DONACIONES Y TRANSFERENCIAS		2.2 PENSIONES Y OTRAS PRESTACIONES SOCIALES	
1.4.2 DONACIONES DE CAPITAL		2.2 PENSIONES Y OTRAS PRESTACIONES SOCIALES	
1.4.1.3 DE OTRAS UNIDADES DE GOBIERNO		2.3 BIENES Y SERVICIOS	
1.4.2.3 DE OTRAS UNIDADES DE GOBIERNO		2.3 BIENES Y SERVICIOS	
		2.4 DONACIONES Y TRANSFERENCIAS	
		2.5 OTROS GASTOS	
		GASTOS DE CAPITAL	0
		2.4 DONACIONES Y TRANSFERENCIAS	
		2.5 OTROS GASTOS	
		2.6 ADQUISICIÓN DE ACTIVOS NO FINANCIEROS	
		2.7 ADQUISICIÓN DE ACTIVOS FINANCIEROS	
FINANCIAMIENTO	0	SERVICIO DE LA DEUDA	0
1.9 SALDOS DE BALANCE		2.8.1 AMORTIZACIÓN DE LA DEUDA	0
		2.8.1.1. AMORTIZACIÓN DE LA DEUDA EXTERNA	
		2.8.1.2. AMORTIZACIÓN DE LA DEUDA INTERNA	



ESTADO DE EJECUCION DE INGRESOS Y GASTOS

Al 30 de Junio del 2017

(En Soles)

ENTIDAD : EMPRESA MUNICIPAL DE AGUA POTABLE Y ALCANTARILLADO DE CORONEL PORTILLO S.A.

EP-1

RECURSOS	EJECUCIÓN INGRESOS	GASTOS PÚBLICOS	EJECUCIÓN GASTOS
		2.8.2 INTERESES DE LA DEUDA	0
		2.8.2.1. INTERESES DE LA DEUDA EXTERNA	
		2.8.2.2. INTERESES DE LA DEUDA INTERNA	
		2.8.3 COMISIONES Y OTROS GASTOS DE LA DEUDA	0
		2.8.3.1. COMISIONES Y OTROS GASTOS DE LA DEUDA	
		2.8.3.2. COMISIONES Y OTROS GASTOS DE LA DEUDA	
TOTAL RECURSOS DETERMINADOS	0	TOTAL RECURSOS DETERMINADOS	0
TOTAL GENERAL	13,408,071	TOTAL GENERAL	9,207,869
<b>RESUMEN GENERAL POR TODA FUENTE DE FINANCIAMIENTO</b>			
INGRESOS CORRIENTES	9,287,002	GASTOS CORRIENTES	7,469,999
1.1 IMPUESTOS Y CONTRIBUCIONES OBLIGATORIAS	0	2.1 PERSONAL Y OBLIGACIONES SOCIALES	2,202,959
1.2 CONTRIBUCIONES SOCIALES		2.2 PENSIONES Y OTRAS PRESTACIONES SOCIALES	0
1.3 VENTA DE BIENES Y SERVICIOS Y DERECHOS	9,167,949	2.3 BIENES Y SERVICIOS	5,054,563
1.3.1 VENTA DE BIENES	0	2.4 DONACIONES Y TRANSFERENCIAS	0
1.3.2 DERECHOS Y TASAS ADMINISTRATIVAS	0	2.5 OTROS GASTOS	212,477
1.3.3 VENTA DE SERVICIOS	9,167,949	GASTOS DE CAPITAL	1,352,870
1.5 OTROS INGRESOS (- 1.5.4)	119,053	2.4 DONACIONES Y TRANSFERENCIAS	0
1.5.1 RENTAS DE LA PROPIEDAD	0	2.5 OTROS GASTOS	0
1.5.2 MULTAS Y SANCIONES NO TRIBUTARIAS	0	2.6 ADQUISICIÓN DE ACTIVOS NO FINANCIEROS	1,352,870
1.5.5 INGRESOS DIVERSOS	119,053	2.7 ADQUISICIÓN DE ACTIVOS FINANCIEROS	0
INGRESOS DE CAPITAL	0	SERVICIO DE LA DEUDA	385,000
1.6 VENTA DE ACTIVOS NO FINANCIEROS	0	2.8.1 AMORTIZACIÓN DE LA DEUDA	385,000
1.7 VENTA DE ACTIVOS FINANCIEROS	0	2.8.1.1. AMORTIZACIÓN DE LA DEUDA EXTERNA	0
TRANSFERENCIAS	0	2.8.1.2. AMORTIZACIÓN DE LA DEUDA INTERNA	385,000
1.4 DONACIONES Y TRANSFERENCIAS	0	2.8.2 INTERESES DE LA DEUDA	0
1.4.1 DONACIONES Y TRANSFERENCIAS CORRIENTES	0	2.8.2.1. INTERESES DE LA DEUDA EXTERNA	0
1.4.2 DONACIONES DE CAPITAL	0	2.8.2.2. INTERESES DE LA DEUDA INTERNA	0
1.5 OTROS INGRESOS	0	2.8.3 COMISIONES Y OTROS GASTOS DE LA DEUDA	0
1.5.4 TRANSFERENCIAS VOLUNTARIAS DISTINTAS A	0	2.8.3.1. COMISIONES Y OTROS GASTOS DE LA DEUDA	0
		2.8.3.2. COMISIONES Y OTROS GASTOS DE LA DEUDA	0
FINANCIAMIENTO	4,121,069		
1.8.1 ENDEUDAMIENTO EXTERNO	0		
1.8.2 ENDEUDAMIENTO INTERNO	0		
1.9 SALDOS DE BALANCE	4,121,069		
TOTAL RESUMEN GENERAL	13,408,071	TOTAL RESUMEN GENERAL	9,207,869

Nota: - Los Ingresos y Gastos por Fuentes de Financiamiento se adecuarán a las disposiciones vigentes para el período.  
- La fuente Recursos Determinados será utilizado sólo por las empresas municipales de saneamiento que se les asignen recursos provenientes del FONIPREL.

Jefe de Presupuesto  
Cargo equivalente

L. C. LAURA E. GARCÍA BORGES  
(e) Oficina Desarrollo Empresarial  
EMAPAC, S.A.

Gerente de Administración y Finanzas o  
CPCC. Loidachi, Nazari  
Gerencia (e) de Adm. y Finanzas  
EMAPACOP S.A.

Ing. Arturo De Orichado Bolívar  
GERENCIA GENERAL  
Coordinador RAT - OTASS





CLASIFICACIÓN FUNCIONAL DEL GASTO

Al 30 de Junio del 2017

(En Soles)

ENTIDAD : EMPRESA MUNICIPAL DE AGUA POTABLE Y ALCANTARILLADO DE CORONEL PORTILLO S.A.

EP-3

FUNCIÓN	PRESUPUESTO INSTITUCIONAL MODIFICADO - PIM	EJECUCION	VARIACIONE
<b>SERVICIOS GENERALES</b>	0	0	
01. Legislativa			
02. Relaciones Exteriores			
03. Planeamiento, Gestión y Reserva de Contingencias			
04. Defensa y Seguridad Nacional			
05. Orden Público y Seguridad			
06. Justicia			
25. Deuda Pública			
<b>SERVICIOS SOCIALES</b>	22,079,940	9,207,869	12,872,071
07. Trabajo			
17. Ambiente			
18. Saneamiento	22,079,940	9,207,869	12,872,071
20. Salud			
21. Cultura y Deporte			
22. Educación			
23. Protección Social			
24. Previsión Social			
<b>SERVICIOS ECONÓMICOS</b>	0	0	
08. Comercio			
09. Turismo			
10. Agropecuaria			
11. Pesca			
12. Energía			
13. Minería			
14. Industria			
15. Transporte			
16. Comunicaciones			
19. Vivienda y Desarrollo Urbano			
<b>TOTAL GENERAL</b>	<b>22,079,940</b>	<b>9,207,869</b>	<b>12,872,071</b>

Jefe de Presupuesto  
o Cargo Equivalente  
Siso y Fincas

L. LAURA E. GARCÍA BORGES  
(e) Oficina Desarrollo Empresaria  
EMAPAC, S.A.

Gerente de Administ. y Finanzas  
o Cargo Equivalente  
CPCC. Loida Pérez Ramírez  
Gerencia (e) de Adm. y Finanzas  
EMAPACOP S.A.

Gerente General  
o Cargo Equivalente  
Ing. Arturo D. Colchado Bolívar  
GERENCIA GENERAL  
Coordinador RAT - OTASS


**DISTRIBUCION GEOGRAFICA DEL GASTO**  
**Al 30 de Junio del 2017**

(En Soles)

EP-4

ENTIDAD: **EMPRESA MUNICIPAL DE AGUA POTABLE Y ALCANTARILLADO DE CORONEL PORTILLO S.A.**

N° de Orden	Departamentos	Gastos Corrientes		Gastos de Capital		Servicios de la Deuda		TOTAL	
		PIM	Ejecución	PIM	Ejecución	PIM	Ejecución	PIM	Ejecución
01	Amazonas							0	0
02	Ancash							0	0
03	Apurimac							0	0
04	Arequipa							0	0
05	Ayacucho							0	0
06	Cajamarca							0	0
07	Callao (Prov. Const.)							0	0
08	Cusco							0	0
09	Huancavelica							0	0
10	Huanuco							0	0
11	Ica							0	0
12	Junín							0	0
13	La Libertad							0	0
14	Lambayeque							0	0
15	Lima							0	0
16	Loreto							0	0
17	Madre de Dios							0	0
18	Moquegua							0	0
19	Pasco							0	0
20	Piura							0	0
21	Puno							0	0
22	San Martín							0	0
23	Tacna							0	0
24	Tumbes							0	0
25	Ucayali	17,853,151	7,469,999	3,206,789	1,352,870	1,020,000	385,000	22,079,940	9,207,869
<b>TOTAL</b>		<b>17,853,151</b>	<b>7,469,999</b>	<b>3,206,789</b>	<b>1,352,870</b>	<b>1,020,000</b>	<b>385,000</b>	<b>22,079,940</b>	<b>9,207,869</b>



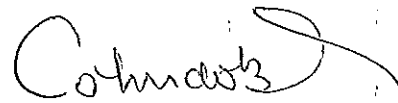
Jefe de Presupuesto o  
Cargo Equivalente

**C. LAURA E. GARCÍA BORGES**  
 (e) Oficina Desarrollo Empresarial  
 EMAPACOP S.A.



Gerente de Administración y Finanzas o  
Cargo Equivalente

**CPCC. Loida Plaza Ramirez**  
 Gerencia (e) de Adm. y Finanzas  
 EMAPACOP S.A.



Gerente General o  
Cargo Equivalente

**Ing. Arturo D. Colchado Bolívar**  
 GERENCIA GENERAL  
 Coordinador RAT - OTASS



MINISTERIO DE ECONOMÍA Y  
Dirección General de Contabilidad Pública  
Dirección de Empresas Públicas

CONFORMIDAD AL MARCO PRESUPUESTARIO  
Al 30 de Junio del 2017

(EN SOLES)

Form. CMP

ENTIDAD : EMPRESA MUNICIPAL DE AGUA POTABLE Y ALCANTARILLADO DE CORONEL PORTILLO S.A.

CONCEPTOS	PRESUPUESTO INSTITUCIONAL DE APERTURA - PIA	1RA. MODIF.	2DA. MODIF.	3RA. MODIF.	4TA. MODIF.	ANULACIONES Y HABILITACIONES	PRESUPUESTO INSTITUCIONAL MODIFICADO - PIM
2. RECURSOS DIRECTAMENTE RECAUDADOS	17,958,871	0	1,643,430	0	0	0	19,602,301
INGRESOS CORRIENTES	17,958,871	0	0	0	0	0	17,958,871
1.1 IMPUESTOS Y CONTRIBUCIONES OBLIGATORIAS							0
1.2 CONTRIBUCIONES SOCIALES							0
1.3 VENTA DE BIENES Y SERVICIOS Y DERECHOS ADMINIST.	17,958,871	0	0	0	0	0	17,958,871
1.3.1 VENTA DE BIENES							0
1.3.2 DERECHOS Y TASAS ADMINISTRATIVAS							0
1.3.3 VENTA DE SERVICIOS	17,958,871						17,958,871
1.5 OTROS INGRESOS (- 1.5.4)	0	0	0	0	0	0	0
1.5.1 RENTAS DE LA PROPIEDAD							0
1.5.2 MULTAS Y SANCIONES NO TRIBUTARIAS							0
1.5.5 INGRESOS DIVERSOS							0
INGRESOS DE CAPITAL	0	0	0	0	0	0	0
1.6 VENTA DE ACTIVOS NO FINANCIEROS							0
1.7 VENTA DE ACTIVOS FINANCIEROS							0
TRANSFERENCIAS							
1.4.1 DONACIONES Y TRANSFERENCIAS CORRIENTES							
1.4.2 DONACIONES DE CAPITAL							
FINANCIAMIENTO	0	0	1,643,430	0	0	0	1,643,430
1.9 SALDOS DE BALANCE			1,643,430				1,643,430
3 RECURSOS POR OPERACIONES OFICIALES DE CRÉDITO	0	0	0	0	0	0	0
1.5 OTROS INGRESOS	0	0	0	0	0	0	0
1.5.1 RENTAS DE LA PROPIEDAD							0
1.8.1 ENDEUDAMIENTO EXTERNO							0
1.8.2 ENDEUDAMIENTO INTERNO							0
FINANCIAMIENTO	0	0	0	0	0	0	0
1.9 SALDOS DE BALANCE							0
4/5 DONACIONES Y TRANSFER. / REC. DETERMINADOS	0	0	0	0	0	0	0
1.4 DONACIONES Y TRANSFERENCIAS	0	0	0	0	0	0	0
1.4.1 DONACIONES Y TRANSFERENCIAS CORRIENTES							0
1.4.2 DONACIONES DE CAPITAL							0
1.5 OTROS INGRESOS	0	0	0	0	0	0	0
1.5.1 RENTAS DE LA PROPIEDAD							0
1.5.4 TRANSFER. VOLUNTARIAS DISTINTAS A DONACIONES							0
1.5.5 INGRESOS DIVERSOS							0
FINANCIAMIENTO	0	2,477,639	0	0	0	0	2,477,639
1.9 SALDOS DE BALANCE		2,477,639					2,477,639
TOTAL INGRESOS	17,958,871	2,477,639	1,643,430	0	0	0	22,079,940
GASTOS CORRIENTES	16,545,651	0	1,307,500	0	0	-30,064	17,823,087
2.1 PERSONAL Y OBLIGACIONES SOCIALES	4,984,745						4,984,745
2.2 PENSIONES Y OTRAS PRESTACIONES SOCIALES	89,250						89,250
2.3 BIENES Y SERVICIOS	11,004,503		1,307,500			-30,064	12,281,939
2.4 DONACIONES Y TRANSFERENCIAS							0
2.5 OTROS GASTOS	467,153						467,153
GASTOS DE CAPITAL	393,220	2,477,639	335,930	0	0	30,064	3,235,853
2.4 DONACIONES Y TRANSFERENCIAS		2,477,639					2,477,639
2.5 OTROS GASTOS							0
2.6 ADQUISICIÓN DE ACTIVOS NO FINANCIEROS	393,220		335,930			30,064	759,214
2.7 ADQUISICIÓN DE ACTIVOS FINANCIEROS							0
SERVICIO DE LA DEUDA	1,020,000	0	0	0	0	0	1,020,000
2.8.1 AMORTIZACIÓN DE LA DEUDA	1,020,000						1,020,000
2.8.2 INTERESES DE LA DEUDA							0
2.8.3 COMISIONES Y OTROS GASTOS DE LA DEUDA							0
TOTAL EGRESOS	17,958,871	2,477,639	1,643,430	0	0	0	22,079,940
SALDO DE PROGRAMACIÓN PRESUPUESTARIA	0	0	0	0	0	0	0



MINISTERIO DE ECONOMÍA Y  
 Dirección General de Contabilidad Pública  
 Dirección de Empresas Públicas

CONFORMIDAD AL MARCO PRESUPUESTARIO  
 Al 30 de Junio del 2017

(EN SOLES)

Form. CMP

ENTIDAD : EMPRESA MUNICIPAL DE AGUA POTABLE Y ALCANTARILLADO DE CORONEL PORTILLO S.A.

CONCEPTOS	PRESUPUESTO INSTITUCIONAL DE APERTURA - PIA	1RA. MODIF.	2DA. MODIF.	3RA. MODIF.	4TA. MODIF.	ANULACIONES Y HABILITACIONES	PRESUPUESTO INSTITUCIONAL MODIFICADO - PIM

Nota:

- Los Importes registrados en la columna del Presupuesto Institucional de Apertura (PIA) y Presupuesto Institucional Modificado (PIM), deben ser iguales a los registrados en los formatos: PP-1 "Presupuesto Institucional de Ingresos" y formato PP-2 "Presupuesto Institucional de Gastos".
- Para cada modificación se deberá adjuntar el Acuerdo de Dirección (A.D.) o Resolución de Gerencia u otro documento interno equivalente que aprueben las modificaciones.
- Los Modificadores presupuestarios pueden darse en forma de aumentos o disminuciones por lo que deberá registrarse con signo positivo o negativo según corresponda.
- El Saldo de Programación Presupuestaria en la columna Anulaciones y Habilitaciones debe dar como saldo cero.

JEFE DE PRESUPUESTO O  
 CARGO EQUIVALENTE  
 C. LAURA E. GARCÍA BORGES  
 (e) Oficina Desarrollo Empresarial  
 EMAPAC, S.A.

DIRECCIÓN DE EMPRESAS PÚBLICAS  
 SECTORISTA

V° B°  
 DIRECTORA