

BALANCE GENERAL

Al 31 de Diciembre del 2008 y 2007
(EN NUEVOS SOLES)

	2008	2007
ACTIVO		
ACTIVO CORRIENTE		
Efectivo y Equivalente de Efectivo	2 818 316	7 312 178
Inversiones Financieras		
Cuentas por Cobrar Comerciales (Neto)	1 375 642	1 300 191
Cuentas por Cobrar a Partes Relacionadas		
Otras Cuentas por Cobrar (Neto)	57 811	43 290
Existencias (Neto)	447 782	385 063
Activos Biológicos		
Activos no Corrientes mantenidos para la Venta		
Gastos Diferidos		
Otros Activos		
TOTAL ACTIVO CORRIENTE	4 699 551	9 040 722
ACTIVO NO CORRIENTE		
Inversiones Financieras		
Cuentas por Cobrar Comerciales		
Cuentas por Cobrar a Partes Relacionadas		
Otras Cuentas por Cobrar		
Existencias (Neto)		
Activos Biológicos		
Inversiones Inmobiliarias		
Inmuebles, Maquinaria y Equipo (Neto)	22 537 518	22 753 361
Activos Intangibles (Neto)	550 177	819 856
Activo por Impto. A la Renta y Participaciones Diferidos		
Crédito Mercantil		
Otros Activos		
TOTAL ACTIVO NO CORRIENTE	23 087 695	23 573 217
TOTAL ACTIVO	27 787 246	32 613 939
Cuentas de Orden	14 326 544	15 804 085

PASIVO Y PATRIMONIO

PASIVO CORRIENTE

Sobregiros Bancarios	
Obligaciones Financieras	
Cuentas por Pagar Comerciales	
Cuentas por Pagar a Partes Relacionadas	
Impuesto a la Renta y Participaciones Corrientes	
Otras Cuentas por Pagar	
Provisiones	
Pasivos mantenidos para la Venta	
TOTAL PASIVO CORRIENTE	

PASIVO NO CORRIENTE


Obligaciones Financieras	
Cuentas por Pagar Comerciales	
Cuentas por Pagar a Partes Relacionadas	
Pasivo por Impto. a la Renta y Partic.Diferidos	
Otras Cuentas por Pagar	
Provisiones	
Ingresos Diferidos (Neto)	
TOTAL PASIVO NO CORRIENTE	
TOTAL PASIVO	


PATRIMONIO NETO

Capital	
Acciones de Inversión	
Capital Adicional	
Resultados no Realizados	
Reservas Legales	
Otras Reservas	
Resultados Acumulados	
Diferencia de Conversión	
TOTAL PATRIMONIO NETO	
TOTAL PASIVO Y PATRIMONIO	
Cuentas de Orden	

	2008	2007
PASIVO CORRIENTE		
Sobregiros Bancarios		
Obligaciones Financieras		4 444 761
Cuentas por Pagar Comerciales	151 644	281 439
Cuentas por Pagar a Partes Relacionadas		
Impuesto a la Renta y Participaciones Corrientes		
Otras Cuentas por Pagar	1 720 068	14 616 039
Provisiones		
Pasivos mantenidos para la Venta		
TOTAL PASIVO CORRIENTE	1 871 712	19 342 239
PASIVO NO CORRIENTE		
Obligaciones Financieras	8 058 019	3 274 730
Cuentas por Pagar Comerciales		
Cuentas por Pagar a Partes Relacionadas		
Pasivo por Impto. a la Renta y Partic.Diferidos		
Otras Cuentas por Pagar		
Provisiones		
Ingresos Diferidos (Neto)		
TOTAL PASIVO NO CORRIENTE	8 058 019	3 274 730
TOTAL PASIVO	9 929 731	22 616 969
PATRIMONIO NETO		
Capital	27 612 098	27 612 098
Acciones de Inversión		
Capital Adicional	2 872 125	2 872 125
Resultados no Realizados		
Reservas Legales		
Otras Reservas		
Resultados Acumulados	< 12 626 708 >	< 20 487 253 >
Diferencia de Conversión		
TOTAL PATRIMONIO NETO	17 857 515	9 996 970
TOTAL PASIVO Y PATRIMONIO	27 787 246	32 613 939
Cuentas de Orden	14 326 544	15 804 085


C.P.C. Marcos Sotelo Romero
 Contador General
 Mat. N° 018-201
 Sello y Firma
Jefe Dpto. Contabilidad y Finanzas
EMAPACOP S.A.
 (C36571103-200905)


C.P.C. Belissa Melendez Ramos
 Gerente de Administración y Finanzas o
 Cargo equivalente
GERENTE DE ADMINISTRACION Y FINANZAS
EMAPACOP S.A.


C.P.C. Edwin Valera Civico
 Gerente General
EMAPACOP S.A.

ENTIDAD : 2348 EMPRESA MUNICIPAL DE AGUA POTABLE Y ALCANTARILLADO DE CORONEL PORTILLO S.A.

ESTADO DE GANANCIAS Y PERDIDAS

Por los años terminados el 31 de diciembre de los años 2008 y 2007

(EN NUEVOS SOLES)

INGRESOS OPERACIONALES

Ventas Netas (Ingresos Operacionales)

Otros Ingresos Operacionales

TOTAL INGRESOS BRUTOS

Costo de Ventas (Operacionales)

Otros Costos Operacionales

TOTAL COSTOS OPERACIONALES

UTILIDAD BRUTA

Gastos de Ventas

Gastos de Administración

Ganancia (Pérdida) por Venta de Activos

Otros Ingresos

Otros Gastos

UTILIDAD OPERATIVA

Ingresos Financieros

Gastos Financieros

Participación en los Result. de Partes Relacionad.Por Metod. Participación

Ganancias (Pérdida) por Instrumentos Financieros Derivados

RESULTADO ANTES DE PARTICIPAC.Y DEL IMPTO.RENTA

Participaciones de los Trabajadores

Impuesto a la Renta

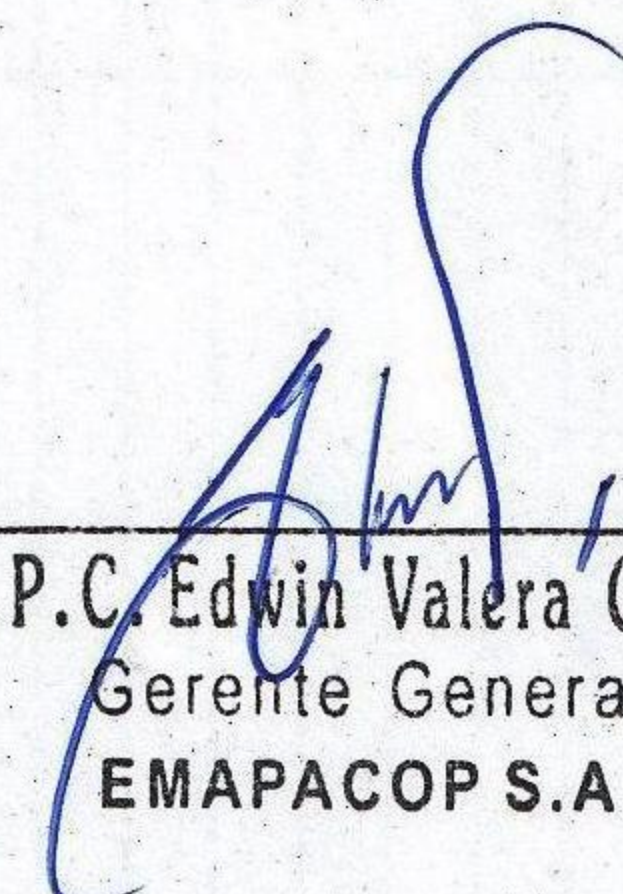
UTILIDAD (PERDIDA) NETA DE ACTIVIDADES CONTINUAS

Ingresos (Gasto) Neto de Operaciones en Discontinuación

UTILIDAD (PERDIDA) NETA DEL EJERCICIO

2008	2007
8 241 899	7 696 635
8 241 899	7 696 635
< 5 399 903>	< 4 677 346>
< 5 399 903>	< 4 677 346>
2 841 996	3 019 289
< 1 173 069>	< 1 189 093>
< 1 721 330>	< 1 629 857>
31 860	163 014
< 163 095>	< 114 779>
< 183 638>	248 574
218 436	450 337
< 170 075>	< 992 820>
< 135 277>	< 293 909>
< 135 277>	< 293 909>
< 135 277>	< 293 909>


C.P.C. Marcos Sotelo Romero
 Mat. N° 018-201


 C.P.C. Edwin Valera Civico
 Gerente General
 EMAPACOP S.A.



 C.P.C. Bellisa Meléndez Ramos
 GERENTE DE ADMINISTRACIÓN Y FINANZAS

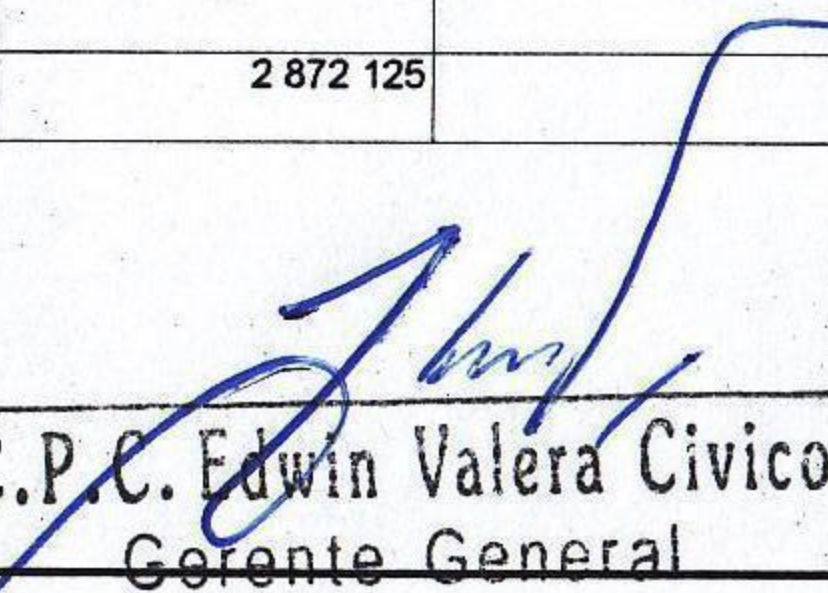
NOTA : Los Estados Financieros deben presentarse referenciados por el Gerente General o Cargo equivalente, en el caso de las empresas en proceso de liquidación por los liquidadores. Los mismos que deben consignar su nombre completo y colocar el sello respectivo.


ESTADO DE CAMBIOS EN EL PATRIMONIO NETO

Por los años terminados el 31 de diciembre de :
(EN NUEVOS SOLES)

CUENTA	CAPITAL	ACCIONES DE INVERSION	CAPITAL ADICIONAL	RESULTADOS NO REALIZADOS	RESERVAS LEGALES	OTRAS RESERVAS	RESULTADOS ACUMULADOS	DIFERENCIAS DE CONVERSION	TOTAL
Nuevos Aportes de accionistas									
Reducción de capital o redención de Acc.de Inversión									
Acciones de tesorería									
Capitalización de partidas patrimoniales									
Incrementos o disminuciones por fusiones o escisiones									
Conversión a moneda de presentación									
Otros incrementos o disminuciones de las partidas patrimoniales									
SALDO AL 31 DE DICIEMBRE DE 2008	27 612 098		2 872 125				< 12 626 708 >		17 857 515


C.P.C. Marcos Sotelo Romero
 Mat. N° 018-201
 Jefe Depto. Contabilidad y Finanzas
EMAPACOP S.A.


C.P.C. Edwin Valera Civico
 Gerente General
EMAPACOP S.A.


C.P.C. Belissa Meléndez Ramos
 GERENTE DE ADMINISTRACION Y FINANZAS
EMAPACOP S.A.

NOTA: Los Estados Financieros deben presentarse referendados por el Gerente General o Cargo equivalente, en el caso de las empresas en proceso de liquidación por los liquidadores, los mismos que deben consignar su nombre completo y colocar su sello respectivo.

